





LIGNE VERTE **MTC TC**

DEBROSSAILLEUSE STANDARD



MTC - MINI-DEBROSSAILLEUSE

GROUPE VALVES INTÉGRÉ
pour protéger le moteur hydraulique en cas de pics de pression. 3 lignes hydrauliques nécessaires dans tous les modèles




ROTOR AVEC MARTEAUX OU COUTEAUX
(sur demande)

TC - DEBROSSAILLEUSE

CHÂSSIS AVEC SYSTÈME FLOTTANT
pour les modèles TC



TRANSLATION MÉCANIQUE DROITE
pour l'usinage au fil mural par des vies sans fin pour les modèles TC (translation hydraulique sur demande)



Le debrossailleuse frontal est parfait pour **couper l'herbe ou les petits arbustes**, il est généralement utilisé pour l'entretien des espaces **verts publics** et pour le nettoyage des **sous-bois**.

La **composition robuste du corps** le rend approprié pour effectuer des **travaux difficiles** et, combiné à la **qualité des composants hydrauliques** utilisés, il garantit le fonctionnement et l'**excellente durée** dans le temps.

Dans les **modèles TC** il y a la **translation mécanique** vers la droite de 40cm, pour effectuer des travaux de **fauchage au fil du mur**. Sur demande il est possible d'avoir la translation hydraulique. Les modèles MTC, par contre, sont composés d'un châssis fixe.

Tous les modèles sont équipés d'un **groupe de vannes hydraulique qui protège** le moteur hydraulique contre les **pics de pression** qui peuvent survenir pendant le travail.




En outre, **tous les modèles nécessitent 3 lignes hydrauliques** (refoulement, retour et drainage), pour une protection supplémentaire et pour éviter tout problème de plomberie.

Le **rotor**, pour les modèles MTC, peut être composé de **cou-teaux** (pour couper principalement de l'herbe) ou des **mar-teaux** (pour couper aussi des parterres de fleurs ou de petits arbustes); dans les modèles TC, le rotor est réalisé avec des bates pour couper l'herbe ou les arbustes.

Les **modèles TC** sont équipés, dans la version standard, d'un **système flottant sur le châssis** qui permet au broyeur de rester toujours près de la surface et de permettre une **excellente précision de coupe**.

Tous les modèles sont équipés d'un **rouleau d'appui réglable en hauteur** pour assurer la **stabilité** du broyeur, en plus des deux **robustes patins latéraux** en acier résistant à l'usure et remplaçables.



Modèle	Débit Standard				Haut débit			
	MTC 115	MTC 125	MTC 145	TC 145	TC 160	TC 180	TC 200	
Données Techniques	um							
Largeur de travail	mm	1100	1200	1400	1390	1540	1740	1940
Débit d'huile min-max	lt/min	30-40			50-70	70-90		90-110
Pression d'huile min-max	bar	180-200			180-220			
Poids équipement standard	kg	220	235	250	670	710	750	800
Max coupe	Ø mm	25			50		60	
Marteaux	n.	32	34	40	14		16	18
	ton	1,7-2,5	2,0-2,8	2,5-3,6	2,2-2,8	2,6-3,8	3,4-4,4	4,0-4,8
	ton	2,2-3,0	2,5-3,5	3,0-4,4	3,0-4,8	4,6-5,6	5,0-6,2	6,0-8,0
	ton	-	-	-	-	-	5,2-7,0	6,8-9,0

Dimensions d'encombrement sans options	A cm B cm C cm	MTC 115	MTC 125	MTC 145	TC 145	TC 160	TC 180	TC 200
			A cm	169	184	204	169	184
	B cm	93	93	93	93	93	93	93
	C cm	135	135	135	135	135	135	135